

Anleitung zum Kreuzwegheft

A4 Seite: 1. und 2. Seite beidseitig kopieren

3.u.4. Seite beidseitig kopieren

In der Hälfte waagrecht schneiden – Seiten übereinanderlegen und in der Mitte haften bzw. mit einem Band zusammengeben.

Vorne beim Kreuz wird das Heftchen mit dem Namen beschriftet.

Kreuz braun, Sonne gelb, Himmel blau anmalen

Ausfüllen:

Seite 2: Palmsonntag

Seite 3: Gründonnerstag

Seite 5: Ölberg

Seite 7: Kreuzweg

Seite 9: Karfreitag

Seite 10: Karsamstag, Osternacht




Seite 13: Osterkerze zeichnen – Kreuz und Wundmale

Letzte Seite: Ostersonne zeichnen „Halleluja – Jesus lebt“

Das Lied findet sich unter Osterlied „Durchs Tor geritten“

Bilder stammen aus „Mein Bibelmalbuch“, RPA Verlag

Bilder stammen aus
„Mein Bibelmalbuch“, RPA Verlag



3. Verkauft, verraten
wird Jesus, der Herr.
Da fürchten die Kleinen
und Großen sich sehr.




8. Ja, immer bei uns
ist Jesus, der Herr.
Drum feiern wir Ostern
und freun uns so sehr.




9. Die Osterkerze,
ja, zündet sie an,
weil jeder mit Jesus,
dem Herrn, leben kann.

1

14



4. Das Kreuz getragen
hat Jesus, der Herr.
Da trauern die Kleinen
und Großen so sehr.



7

8



6. Im Grab gelegen
hat Jesus, der Herr.
Da trauern die Kleinen
und Großen so sehr.

7. Doch auferstanden
ist Jesus, der Herr.
Da freun sich die Kleinen
und Großen doch sehr.

3

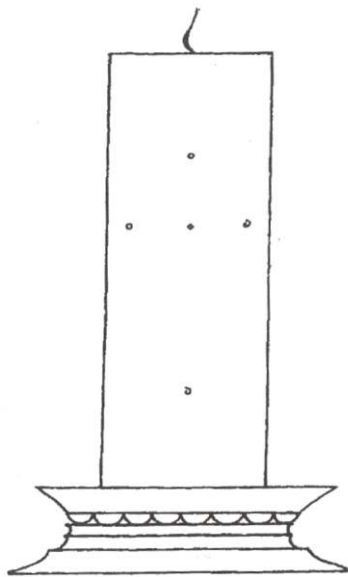
12



5. Am Kreuz gestorben
ist Jesus, der Herr.
Da weinen die Kleinen
und Großen so sehr.

5

10



1. Durchs Tor geritten,
kommt Jesus, der Herr.
Da jubeln die Kleinen
und Großen so sehr.

13

2



2. Zu Tisch geladen
hat Jesus, der Herr.
Da freun sich die Kleinen
und Großen so sehr.

11

4