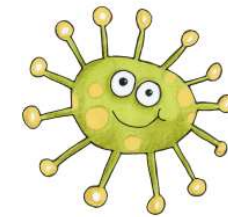


Homeoffice – Lernplan




16.3. – 20.3.	Montag	Dienstag	Mittwoch	Donnerstag	Freitag
Deutsch Buchstabe Z z	* Z und z kneten, legen mit Material, groß aufschreiben, mit einem Seil oder Faden legen, usw. * Karibu blau S. 51-52 Bitte die Schreibweise beachten!	* Arbeitsblatt „Z z“ S. 91 * Karibu lila S. 91 * Gedicht der Woche „Zebra Zappelbein“ (online zu finden auf der Schulhomepage, Übungsmaterial)	* Karibu lila S. 94 (Bitte 5mal lesen) * Arbeitsblatt „E e“ S. 36	* Karibu lila S. 95 * Arbeitsblätter „Das kann ich schon“ Seite 40 + 41	* Karibu lila S. 97 * Wörteransage ins Heft: „Zirkus, zum, Zaun, zittern, heizen, zwei, Zitrone, Katze, zu, zischen“
Mathematik	Arbeitsblatt mit Datum „16.3.“	M-Arbeitsheft S. 46 + 47	Flex und Flo S. 62 + 63	Arbeitsblatt „Längen“ mit Datum „19.3.“	Arbeitsblätter „Rechnen“ mit Datum „20.3.“
Lesen	Leseblatt 9	Leseblatt 10		Leseblatt 11	Leseblatt 12

Das geht immer:


- Schulhomepage VS Mittersill <https://www.vs-mittersill.salzburg.at/>
- Rechnungen im ZR 20 im Kopf
- „Lies mal“ Heftchen bis Seite 39
- Singen, Tanzen, Malen, Basteln, Kneten
- „Anton“ Lern-App (M, D, SU)
www.anton.app/de/

LESEBLÄTTER: Die Sprossen der Leseleiter zeigen wie oft du das Blatt gelesen hast. 1mal lesen des Blattes = 1 Sprosse anmalen.

Bitte jedes Blatt mindestens 2mal lesen!



Homeoffice – Lernplan



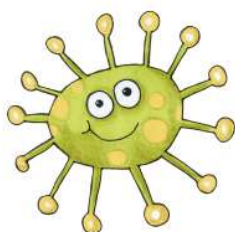
23.3 – 27.3.	Montag	Dienstag	Mittwoch	Donnerstag	Freitag
Deutsch Buchstabe P p	* P und p kneten, legen mit Material, groß aufschreiben, mit einem Seil oder Faden legen, usw. * Karibu blau S. 53-54 Bitte die Schreibweise beachten!	* Arbeitsblätter „P p“ S. 74 + 75 * Gedicht der Woche „Pinguin Pingo“ (online zu finden auf der Schulhomepage, Übungsmaterial)	* Karibu lila S. 98 (Bitte 5mal lesen) * Arbeitsblatt „Au au“ S. 66	* Karibu lila S. 99	* Karibu lila S. 89 (Bitte 5mal lesen) * Wörter- und Quatschwörteransage ins Heft: „Palme, Pirat, Papa, Ampel, Pilz, troma, zwau, kila, kufa, pamul“
Mathematik	Rechnungen ins Heft	Abl. „Unser Geld“	Abl. „Minusrechnen“	Abl. „Immer 18/19/20“	Abl. „Wie viele € sind es?“
Lesen	Leseblatt 13	Leseblatt 14		Leseblatt 15	Leseblatt 16

Das geht immer:

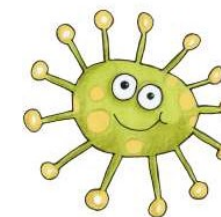
- Schulhomepage VS Mittersill <https://www.vs-mittersill.salzburg.at/>
- Rechnungen im ZR 20 im Kopf
- „Lies mal“ Heftchen bis Seite 39
- Singen, Tanzen, Malen, Basteln, Kneten
- „Anton“ Lern-App (M, D, SU)
www.anton.app/de/

Rezept für Knetmasse:

200gr. Mehl
70gr. Salz
1EL Zitronensäure
3EL Öl
150-200ml abgekochtes, heißes Wasser
Lebensmittelfarbe



Homeoffice – Lernplan



30.3. – 3.4.	Montag	Dienstag	Mittwoch	Donnerstag	Freitag
Deutsch Wiederholung	* Karibu lila S. 96	* Karibu lila S. 100	* Karibu lila S. 74 (Bitte 5 mal lesen) * Arbeitsblatt „Ei ei“ S. 55	* Arbeitsblatt „Das kann ich schon“ S. 56	* Arbeitsblatt „Das kann ich schon“ S. 57 * Wörter- und Quatschwörteransage ins Heft: „sim, sala, kakala, zwausi, klaufi, frohe, Ostern, Ferien, Eier, essen,“
Mathematik	Rechnungen ins Heft	Abl. „Sachaufgaben“	Abl. „Rechen im zweiten Zehner 5 & 6“	Abl. „Einkaufen – Bezahlen“	Abl. „Rechen im zweiten Zehner 7 & 8“ Flex und Flo S. 61
Lesen	Leseblatt 17	Leseblatt 18			

Das geht immer:

- Schulhomepage VS Mittersill <https://www.vs-mittersill.salzburg.at/>
- Rechnungen im ZR 20 im Kopf
- „Lies mal“ Heftchen bis Seite 39
- Singen, Tanzen, Malen, Basteln, Kneten
- „Anton“ Lern-App (M, D, SU)
www.anton.app/de/

Ich wünsche euch schöne Osterferien!