






1  Male alle Felder mit E, e an!



2  Schreibe I, E oder O!



3  Lies die Sätze und kreise alle mit rot ein!

Mama ist mit  im  .

Alma ist mit Mama am  .

Lili ist mit  am  .

- E, e erkennen
- I, E, O richtig zuordnen
- Ganzwort „mit“ erkennen und lesen
- Wort-Bild-Sätze lesen

- Silben automatisieren
- Wort-Bild-Zuordnung
- bekannte und neue Wörter lesen
- Reihe fortsetzen: A, E, M

4  Lies die Silben zuerst allein und dann einem Kind vor!

me le Me Le em el
em le el em Le em El le me

5   Lies und verbinde mit dem passenden Bild!

Oma mit Lili •



Mami mit Omi •



Lili mit Mama •



Alma mit Lili •



6  Lies die Wörter zuerst langsam, dann schnell!

Mama ist und Oma und Lili und Alma mit lila

7  Vervollständige die Reihe!

A E M []